



**Оказание первой помощи пострадавшим**

## **Программа обучения для профессионального развития**

Преподаватель Комсомольского  
подразделения ДВ УЦПК  
**Михайлова Е.М.**



# Оказание первой помощи пострадавшим

**«Организационно – правовые аспекты оказания первой помощи»**

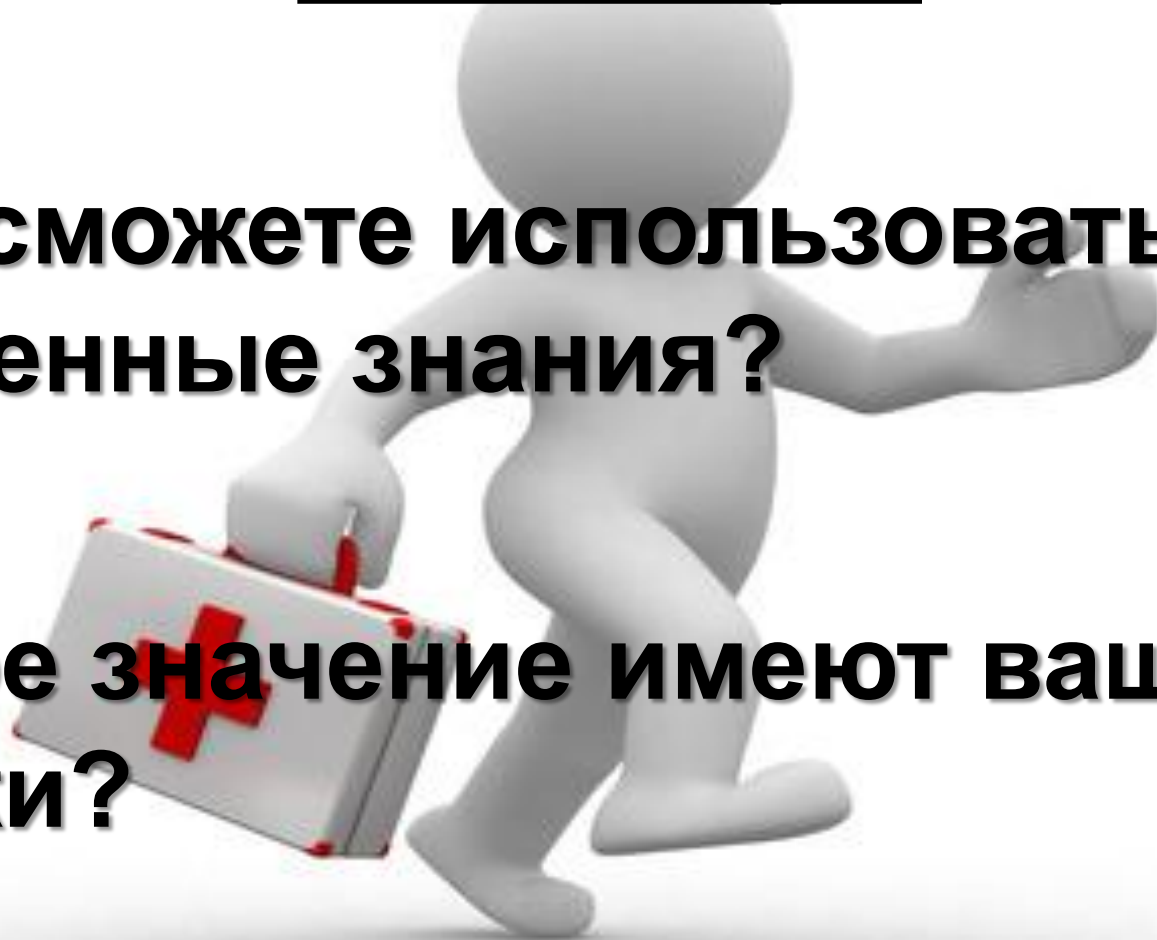


# Оказание первой помощи пострадавшим

## МОТИВАЦИЯ

**1. Где сможете использовать полученные знания?**

**2. Какое значение имеют ваши навыки?**



# Оказание первой помощи пострадавшим

## 1. Организация оказания первой помощи в РФ



Участники оказания первой помощи могут иметь различную подготовку к её оказанию и оснащению. Они могут быть обязанными, либо иметь право её оказывать.

- 
- 
- 
-

# Оказание первой помощи пострадавшим

## Нормативно-правовая база



**На сегодняшний день система оказания первой помощи в Российской Федерации состоит из трех основных компонентов:**

1. Нормативно-правовое обеспечение

2. Обучение участников оказания первой помощи правилам и навыкам ее оказания

3. Оснащение участников оказания первой помощи средствами для ее оказания



# Оказание первой помощи пострадавшим

В соответствии со статьей **31** **Федерального закона «Об основах охраны здоровья граждан в Российской Федерации» от 21.11.2011 № 323-ФЗ** (последняя редакция)

**первая помощь** оказывается гражданам Российской Федерации и иным лицам, находящимся на ее территории, до оказания медицинской помощи при несчастных случаях, травмах, отравлениях и других состояниях и заболеваниях, угрожающих их жизни и здоровью, лицами, обязанными ее оказывать по закону или по специальному правилу и имеющими соответствующую подготовку (сотрудниками органов внутренних дел Российской Федерации, сотрудниками, военнослужащими и работниками Государственной противопожарной службы, спасателями аварийно-спасательных формирований и аварийно-спасательных служб, водителями транспортных средств и другими лицами).



# Оказание первой помощи пострадавшим

В соответствии с Приказом Минздравсоцразвития от 4 мая 2012 г. №477н «Об утверждении перечня состояний, при которых оказывается первая помощь, и перечня мероприятий по оказанию первой помощи» существует всего 8 неотложных состояний и 11 мероприятий по спасению жизни, освоить которые сможет любой человек.

В данном пособии вы познакомитесь с ними, а также узнаете всю необходимую информацию о том, как действовать при несчастном случае.



# Оказание первой помощи пострадавшим

## «Об основах охраны здоровья граждан Российской Федерации» (от

21 ноября 2011 г. N 323-ФЗ)

### Статья 31. «Первая помощь»

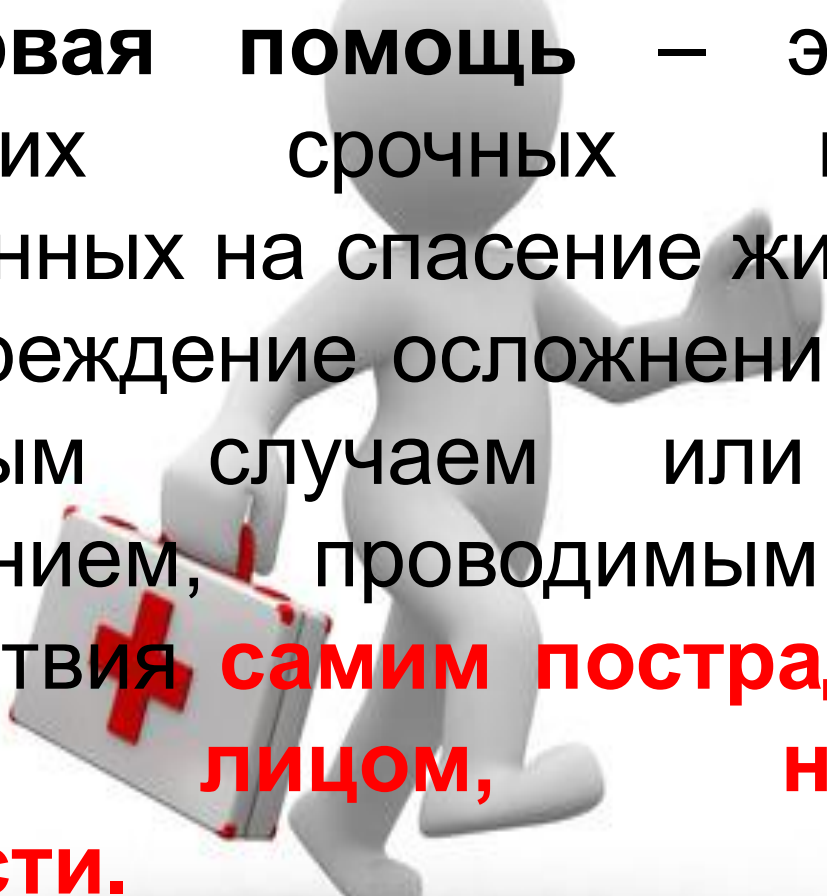
Первая помощь – это особый вид помощи (отличный от медицинской) оказываемой лицами, не имеющими медицинского образования, при травмах и неотложных состояниях до прибытия медицинского персонала.

Ч.4 . Каждый гражданин имеет право оказывать первую помощь при наличии соответствующей подготовки и (или) навыков



# Оказание первой помощи пострадавшим

**Первая помощь – это комплекс простейших срочных мероприятий, направленных на спасение жизни человека и предупреждение осложнений, вызванных несчастным случаем или внезапным заболеванием, проводимым на месте происшествия **самим пострадавшим или другим лицом, находящимся поблизости.****



# Оказание первой помощи пострадавшим

**Основные условия успеха** при оказании первой помощи пострадавшим – **это быстрота и правильность действий.** Промедление и длительная подготовка в ряде случаев могут привести к гибели человека. Особенно важно своевременное оказание первой помощи пострадавшему при поражении электрическим током и при сильном кровотечении.



# Оказание первой помощи пострадавшим

## Перечень состояний , при которых оказывается первая помощь, перечень мероприятий по ее оказанию



Отсутствие сознания

Остановка дыхания и кровообращения

Наружные кровотечения

Инородные тела верхних дыхательных путей

Травмы различных областей тела

Ожоги...

Отморожение...

Отравления

# Оказание первой помощи пострадавшим

## Перечень мероприятий по оказанию первой ПОМОЩИ

1. Мероприятия по оценке обстановки и обеспечению безопасных условий для оказания первой помощи
2. Вызов скорой медицинской помощи, других специальных служб...
3. Определение наличия сознания у пострадавшего
4. Мероприятия по восстановлению проходимости дыхательных путей и определению признаков жизни у пострадавшего
5. Мероприятия по проведению сердечно-легочной реанимации до появления признаков жизни
6. Мероприятия по поддержанию проходимости дыхательных путей
7. Мероприятия по обзорному осмотру пострадавшего и временной остановке наружного кровотечения
8. Мероприятия по подробному осмотру пострадавшего в целях выявления признаков травм, отравлений и других состояний, угрожающих его жизни и здоровью, и по оказанию первой помощи в случае выявления указанных состояний
9. Придание пострадавшему оптимального положения тела
10. Контроль состояния пострадавшего (сознание, дыхание, кровообращение) и оказание психологической поддержки
11. Передача пострадавшего бригаде скорой медицинской помощи, другим специальным службам, сотрудники которых обязаны оказывать первую помощь в соответствии с федеральным законом или со специальным правилом

# Оказание первой помощи пострадавшим

## Современные наборы средств и устройств, использующиеся для оказания первой помощи:

Аптечка первой помощи (автомобильная)-?????

Аптечка для оказания первой помощи работникам



Автомобильная аптечка первой помощи "ФЭСТ" состав 2021, по приказу №1080н



# Оказание первой помощи пострадавшим

Современные наборы средств и устройств, используемые для оказания первой помощи:

Жгуты кровоостанавливающие турникетного типа



Пакеты перевязочные с эластичным бинтом



Жгуты кровоостанавливающие эластического типа



Повязки (салфетки) противоожоговые гелевые



# Оказание первой помощи пострадавшим

Современные наборы средств и устройств,  
использующиеся для оказания первой помощи

Окклюзионные повязки



Спасательные покрывало



Воздуховоды оро и назофарингеальные



# Оказание первой помощи пострадавшим

## Современные наборы средств и устройств, использующиеся для оказания первой помощи:

Ножницы для разрезания одежды и экипировки



Щиток глазной



Салфетки с аммиаком и рулонный лейкопластырь



Эластичные и когезивные бинты





# Оказание первой помощи пострадавшим


## Карточка раненного

Пол м  ж  ФИО \_\_\_\_\_  
 Группа крови \_\_\_\_\_ Аллергия \_\_\_\_\_  
 Дата \_\_\_\_\_ Время ранения \_\_\_\_\_


Оказывал помощь \_\_\_\_\_  
 Приоритет эвакуации до 2ч  4ч  24ч  отказ

**Механизм ранения**  
 Огнестрельное (пуля/оскол.)  Отравление  
 МБР  СДС  
 Авто травма/Падение  Био/Хим/Рад  
 Тепм. (ожог/отмораживание)  Другое

**Локализация/тип ранения и оказанная помощь**



Жгут \_\_\_\_\_



Жгут \_\_\_\_\_

Рана  
 Ожог \_\_\_\_\_ %  
 Ожог дых. путей  
 Ушиб  
 Перелом

Время	1	2	3	4	5
Ч. дыхания					
Пульс					
Уровень сознания					
Давление	/	/	/	/	/
Боль 1-10					
SpO2					

Заметки:

I Немедленно  III Может подождать  
 II Короткое ожидание  IV Морг

Изоляция от земли  
**1** Кровотечения  Жгут  Импровизированный жгут  
 Гемостатик  Тампонада  Дав. повязка  
 Другое \_\_\_\_\_

**2** Дыхательные пути  Свободны  Воздуховод рот/нос  
 Другое \_\_\_\_\_

**3** Дыхание  Игла \_\_\_\_\_  
 Повязка на грудь  Окклюз. пластырь \_\_\_\_\_  
 Дыхательная поддержка \_\_\_\_\_

**4** Кровообращение  
 Доступ/Место ВВ \_\_\_\_\_ ВК \_\_\_\_\_

Инфузия	Путь	Название	Объем	Время
				1
				1
				1
Обезбол.				1
Гемостаз				1
Гормоны				1
Антибиот.				1

**5** Глазной щиток  правый  левый  
 Профилактика гипотермии  утепление  согревание  
 Имобилизация  Позвоночник \_\_\_\_\_  
 Грудь  Таз  Конечности \_\_\_\_\_

Заметки:

Сей 3

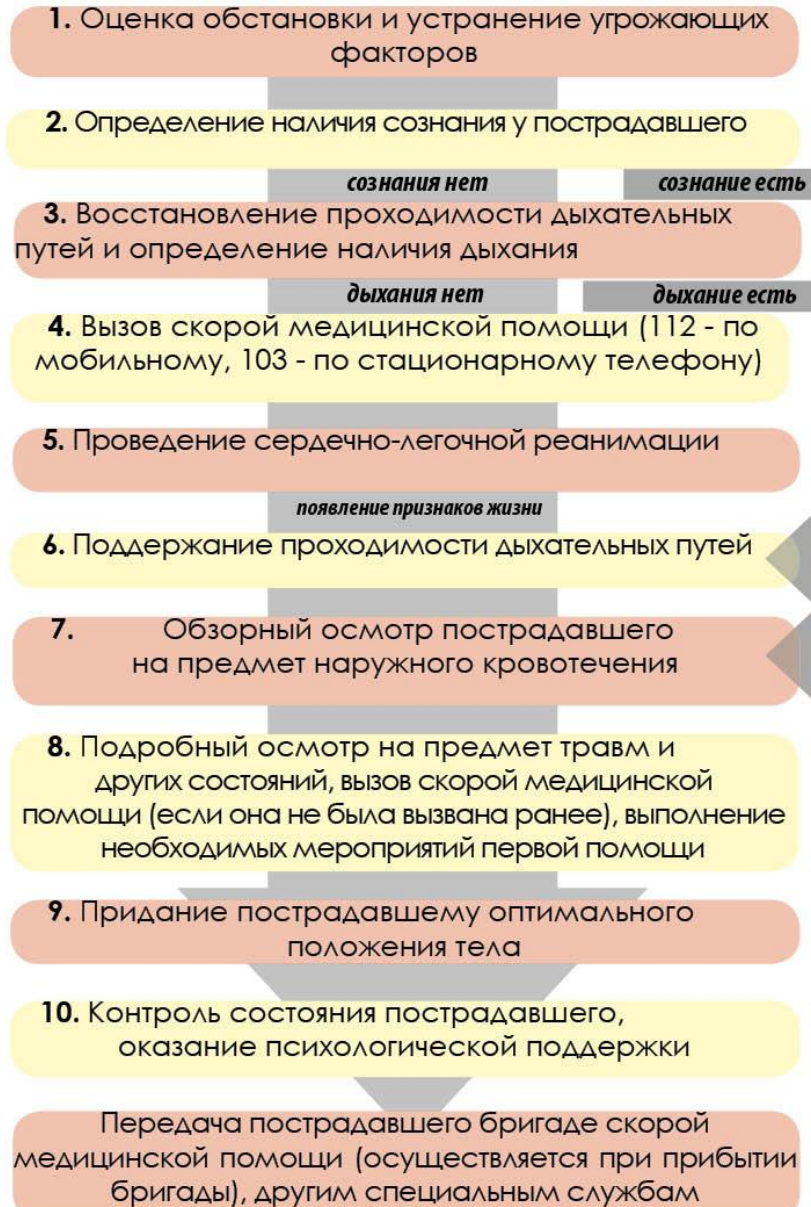
1. Ацетилсалициловая кислота табл.500мг №10 2 уп., 2. Бинт марлевый медицинский нестерильный 5м x 5см 1 шт., 3. Бинт марлевый медицинский нестерильный не менее 5м x 7см 2 шт., 4. Бинт марлевый медицинский стерильный не менее 5м x7см 2 шт., 5. Бинт эластичный трубчатый нестерильный 1 шт., 6. Валидол табл.60мг не менее №6 2 уп., 7. Вата медицинская нестерильная не менее 25г 1 шт., 8. Устройство для проведения искусственного дыхания 'рот-устройство-рот' 1 шт., 9. Дротаверин табл.40мг не менее №20 1 уп., 10. Жгут кровоостанавливающий 1 шт., 11. Корвалол капли для приема внутрь 25мг 1 фл., 12. Лейкопластырь рулонный не менее 1x250см 1 шт., 13. Лейкопластырь бактерицидный не менее 1,9x7,2см 10 шт., 14. Нитроглицерин капсулы 0,5мг №20(2) или табл.0,5мг №40 1 уп., 15. Ножницы 1шт., 16. Пакет гипотермический охлаждающий 2 шт., 17. Перекись водорода 3% 40мл 1 фл., 18. Средство для стимуляции дыхания 1 шт./фл., 19. Средство дезинфицирующее перевязочное стерильное 1 шт., 20. Салфетка антисептическая из нетканного материала спиртовая не менее 30 x 60мм 5 шт., 21. Средство кровоостанавливающее перевязочное стерильное 1 шт., 22. Синтомицина линимент 10% 1 шт., 23. Стаканчик для приема лекарств, 30мл 1 шт., 24. Сульфацил-натрия 20% р-р не менее 1,5мл (2) 1 шт., 25. Уголь активированный табл. №10 2 уп. 26. Цитрамон П табл. не менее №6 2 уп., 27. Инструкция по применению 1 шт., 28. Футляр 1

# Оказание первой помощи пострадавшим

Общая последовательность действий на месте происшествия с наличием Пострадавших

Алгоритм оказания первой помощи

## УНИВЕРСАЛЬНЫЙ АЛГОРИТМ ОКАЗАНИЯ ПЕРВОЙ ПОМОЩИ



# Оказание первой помощи пострадавшим

## СХЕМА ОКАЗАНИЯ ПЕРВОЙ ПОМОЩИ НА МЕСТЕ ПРОИСШЕСТВИЯ

ОЦЕНИ  
СИТУАЦИЮ

ОЦЕНИ СОСТОЯНИЕ  
ПОСТРАДАВШЕГО

### ПОМНИ О СОБСТВЕННОЙ БЕЗОПАСНОСТИ!!!!!!

Необходимо помнить, что может угрожать участнику оказания первой помощи, пострадавшему и очевидцам происшествия:

- поражение электрическим током;
- интенсивное дорожное движение;
- возможное возгорание, взрыв;
- поражение токсическими веществами;
- агрессивно настроенные люди;
- высокий риск обрушения конструкций, зданий;
- животные и т.п.

# Оказание первой помощи пострадавшим

Соблюдение правил личной безопасности и обеспечение безопасных условий для оказания первой помощи



# Оказание первой помощи пострадавшим

## Способы извлечения и перемещения пострадавших

**Извлечение из автомобиля  
(пострадавший в сознании)**



**Извлечение из автомобиля  
(пострадавший без сознания)**



# Оказание первой помощи пострадавшим

## Способы извлечения и перемещения пострадавших

### Перемещение в одиночку с поддержкой



### Перемещение в одиночку волоком



# Оказание первой помощи пострадавшим

## Способы извлечения и перемещения пострадавших

Перемещение в одиночку на руках



Перемещение в одиночку на плече

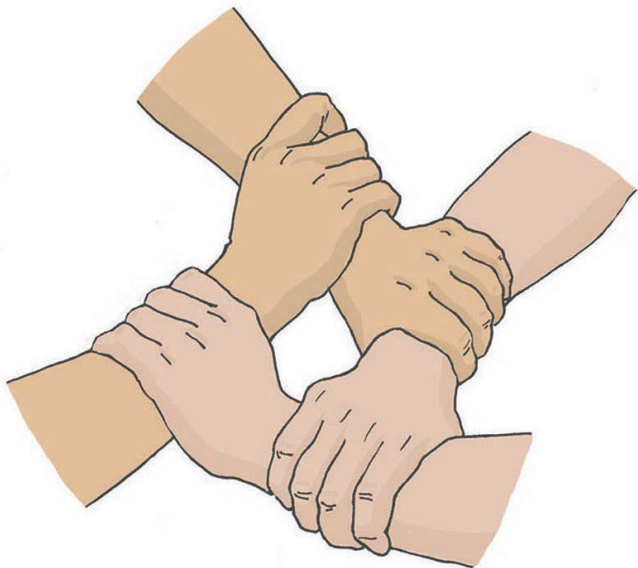




# Оказание первой помощи пострадавшим

## Способы извлечения и перемещения пострадавших

### Перемещение вдвоем на замке из четырех рук



# Оказание первой помощи пострадавшим

## Способы извлечения и перемещения пострадавших

### Перемещение вдвоем на замке из трех рук с поддержкой под спину



# Оказание первой помощи пострадавшим

## Способы извлечения и перемещения пострадавших

**Перемещение вдвоем за руки и ноги**

**Перемещение с подозрением на травму позвоночника**



# Оказание первой помощи пострадавшим

## Основные правила вызова скорой медицинской помощи

Вызов скорой медицинской помощи 112

01; 101; 02; 102; 03; 103

